
Könnun á viðhorfum starfsfólks Heiðarskóla 2010

Valgerður Jóna Oddsdóttir fyrir fræðslu- og skólanefnd Hvalfjarðarsveitar

Efnisyfirlit

Framkvæmd og greining.....	3
Greining niðurstaðna	3
Helstu niðurstöður.....	4
Töflur og gröf	4
Samanburður á meðaltölum 2010, 2009 og 2007	20
Athugasemdir.....	21

Framkvæmd og greining

Í skýrslunni eru settar fram niðurstöður könnunar á viðhorfum starfsfólks Heiðarskóla til ýmissa þátta er lúta að skólastarfi, daglegu starfi, líðan, stjórnun og aðbúnaði. Alls náði könnunin til 21 starfsmanns skólans og var gögnum safnað á tímabilinu 23.–30. desember 2010. Um var að ræða könnun og fengu þátttakendur sendan spurningalista í lokuðu umslagi í skólann. Könnunin var framkvæmd af Valgerði Jónu Oddsdóttur fyrir fræðslu- og skólanefnd Hvalfjarðarsveitar að beiðni sjálfsmatsteymis Heiðarskóla.

Greining niðurstaðna

Niðurstöður eru settar fram í myndum og töflum. Í töflunum má sjá nákvæma skiptingu svara þátttakenda fyrir hverja spurningu fyrir sig. Í myndum eru niðurstöður dregnar saman svo auðveldara sé fyrir þann sem les að átta sig á þeim.

Í töflu 1. (bls. 20) eru meðaltöl svara fyrir hverja spurningu fyrir sig bornar saman við niðurstöður sambærilegrar könnunar sem framkvæmd var árið 2007 af Rannsóknir Símenntun Ráðgjöf fyrir fræðslu- og skólanefnd Hvalfjarðarsveitar og sambærilegrar könnunar frá árinu 2009 sem var framkvæmd af fræðslu- og skólanefnd Hvalfjarðarsveitar.

Fjöldi og svörun

Heildarfjöldi	21
Þátttaka	17
Svarhlutfall	81 %

Helstu niðurstöður

- Jafn margir svarenda telja Heiðarskóla njóta mjög eða frekar mikils trausts og virðingar (41%) og þeir sem telja skólann njóta frekar lítils trausts og virðingar (41%).
- Meirihluti svarenda (59%) telja að Heiðarskóli sé álitinn mjög eða frekar góður skóli en 35% svarenda telja skólann vera frekar slakan.
- 83% svarenda telja skólann vekja mjög eða frekar mikinn áhuga nemenda á námi og gildi menntunar.
- 65% svarenda meta frammistöðu sveitarfélagsins í málefnum Heiðarskóla mjög eða frekar góða. 41% svarenda meta frammistöðu skólanefndar í málefnum Heiðarskóla frekar góða. 30% svarenda telja frammistöðu skólanefndar vera ábótavant eða mjög ábótavant.
- 35% svarenda telja samstarf leik- og grunnskóla eiga að vera meira en nú er. 55% svarenda telja samstarfið hæfilegt eins og nú er.
- 94% svarenda segja dagleg störf innan skólans ganga mjög eða frekar vel.
- 53% svarenda eru mjög eða frekar sáttir við stjórnun skólans. 41% svarenda eru frekar ósáttir við stjórnun skólans.
- Meirihluti svarenda 59% telja skólastjórnendur hafa mjög eða frekar mikinn metnað fyrir hönd skólans. 18% telja þá hafa frekar lítinn metnað.
- 70% svarenda segja stuðning stjórnenda við sig í starfinu vera mjög eða frekar mikinn. 6% svarenda segja stuðninginn frekar lítinn.
- 59% svarenda finnst upplýsingamiðlun frá stjórnendum til starfsfólks vera mjög eða frekar góð. 36% svarenda finnst upplýsingamiðlun vera ábótavant eða mjög ábótavant.
- 35% svarenda telur samskipti stjórnenda og foreldra vera mjög eða frekar góð. Tæplega helmingur svarenda hefur ekki skoðun á því. 18% svarenda telur samskipti skólastjórnenda og foreldra vera ábótavant eða mjög ábótavant.
- Meirihluti svarenda eða 65%, meta vinnuaðstöðu sína í skólanum mjög eða frekar slæma. 35% telja hana vera frekar góða.
- Allir svarendur telja að sér gangi mjög eða frekar vel við dagleg störf sín í skólanum.

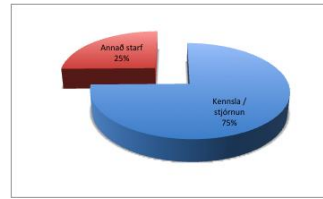
- 83% svarenda telur sér líða mjög vel og frekar vel í vinnunni. 6% svarenda telur sér líða frekar illa í vinnunni.
- Allir svarendur segja samstarf við kennara í skólanum ganga mjög eða frekar vel.
- 94% svarenda telja samstarf við starfsfólk skólans ganga mjög og frekar vel en 6% svarenda telja samstarfið við starfsfólk ganga frekar illa.
- 65% svarenda telur einelti ekki eiga sér stað meðal starfsfólks skólans. 6% svarenda telja svo vera, en 18% svarenda segjast ekki vita hvort svo sé.
- 47% svarenda finnst mjög eða frekar vel tekið á samskiptavanda meðal starfsfólks. 35% hafa ekki skoðun á því og 12% telja að það sé tekið frekar illa á því.
- Rúmlega helmingur svarenda telur stefnu skólans vera mjög eða frekar skýra. 36% svarenda telur hana mjög eða frekar óskýra.
- 70% svarenda er mjög eða frekar ánægður með stefnu skólans. 18% svarenda hafa ekki skoðun á því og 12% eru mjög eða frekar óánægðir með stefnuna.
- Tæp 65% svarenda telja starfsfólk skólans hafa mjög eða talsvert mikil áhrif á stefnu skólans. 12% svarenda telur starfsfólk hafa frekar lítil eða mjög lítil áhrif á stefnuna.
- Mikill meirihluti svarenda (88%) telja innleiðingu Uppbyggingarstefnunnar ganga mjög eða frekar vel. Það eru einnig 88% svarenda sem eru mjög eða frekar sammála grunnhugmyndum og áherslum Uppbyggingarstefnunnar. 6% svarenda eru frekar ósammála hugmyndum Uppbyggingarstefnunnar.
- Rúmlega helmingur svarenda telja innleiðingu hugmyndafræði um útikennslu ganga mjög eða frekar vel í skólanum. 35% svarenda hafa ekki skoðun og 6% svarenda finnst hún ganga frekar illa.
- 70% svarenda eru mjög eða frekar sammála hugmyndum um útikennslu í skólanum. 12% eru mjög eða frekar ósammála.
- 29% svarenda finnst of mikil samkennsla í skólanum. 47% segja samkennslu vera hæfilega. 12% segja samkennsluna vera of litla.
- 48% svarenda telja símenntunaráætlun skólans vera mjög skýra eða frekar skýra. 41% telja hana vera mjög eða frekar óskýra.

- 53% svarenda segja símenntunaráætlun skólans henta starfi og áhugasviði sínu mjög eða frekar vel. Tæplega helmingur segja hana henta hvorki vel né illa. Enginn segir hana henta mjög illa.
- Mikill meirihluti svarenda segja samskipti við forelda nemenda skólans ganga mjög eða frekar vel og allir svarendur segja samskipti við nemendur skólans ganga mjög eða frekar vel.
- Allir svarendur telja samskipti almennt milli starfsfólks og nemenda ganga mjög eða frekar vel.
- 65% svarenda telja góðan eða mjög góðan aga vera í skólanum. 18% telja talsverð agavandamál vera í skólanum og 6% svarenda telja mikil agavandamál í skólanum.
- 65% svarenda telja einelti eiga sér stað í nemendahópnum.
- 77% svarenda telja mjög eða frekar vel staðið að lausn aga- og samskiptavandamála í nemendahópnum.
- 65% svarenda telja sérfræðipjónustu við skólann vera mjög eða frekar góða og 77% svarenda telja að námsaðstoð / sérkennsla sem veitt er við skólann vera í mjög eða frekar góðu lagi. 12% svarenda telja námsaðstoð / sérkennslu vera ábótavant.
- 53% svarenda telja sig alltaf eða oftast fá þá sérfræðiaðstoð sem þeir þurfi á að halda í kennslunni. 12% telja sig sjaldan fá þá sérfræðiaðstoð sem þeir þurfi á að halda.
- 94% svarenda telja ekki þörf á lengingu skóladagsins.
- 88% svarenda telja mörg eða nokkur dæmi um sérstaklega góða kennslu í skólanum. 6% svarenda telur að engin dæmi séu um kennslu sem sé sérstaklega ábótavant.
- Almenn ánægja er með núverandi form og skipulag foreldrafunda og telja 82% svarenda foreldraviðtöl vera mjög eða frekar gagnleg.
- 88% svarenda telja almenna fundi innan skólans gagnast mjög eða frekar vel og segja 65% svarenda upplýsingastreymi innan skólans vera mjög eða frekar skilvirkt. 24% svarenda telja upplýsingastreymið þó vera frekar eða mjög óskilvirkt.

Töflur og gröf

1 Við hvað starfar þú í skólanum?

Kennsla / stjórnun	71%
Annað starf	24%
Alls	94%



2 Telur þú að skólinn njóti trausts og virðingar?

Mjög mikils trausts/virðingar	0%	Jákvætt	41%
Frekar mikils trausts/virðingar	41%	Hlutlaust	12%
Hef ekki skoðun	12%	Neikvætt	41%
Frekar lítills trausts /virðingar	35%	Svara ekki	6%
Mjög lítills trausts /virðingar	6%		
Alls	94%	Meðaltal 2,9	



3 Telur þú að Heiðarskóli sé álitinn góður skóli?

Mjög góður	0%	Jákvætt	59%
Frekar góður	59%	Hlutlaust	6%
Hef ekki skoðun	6%	Neikvætt	35%
Frekar slakur	29%	Svara ekki	0%
Mjög slakur	6%		
Alls	100%	Meðaltal 3,1	



4 Finnst þér skólinn vekja áhuga nemenda á námi og gildi menntunar?

Mjög mikinn	6%	Jákvætt	71%
Frekar mikinn	65%	Hlutlaust	12%
Hef ekki skoðun	12%	Neikvætt	18%
Frekar lítinn	12%	Svara ekki	0%
Mjög lítinn	6%		
Alls	100%	Meðaltal 3,5	



5 Hvernig metur þú frammistöðu sveitarfélagsins í skólamálum?

Mjög góð	6%	Jákvætt	53%
Frekar góð	47%	Hlutlaust	12%
Hef ekki skoðun	12%	Neikvætt	35%
Ábótavant	29%	Svara ekki	0%
Mjög ábótavant	6%		
Alls	100%	Meðaltal 3,1	



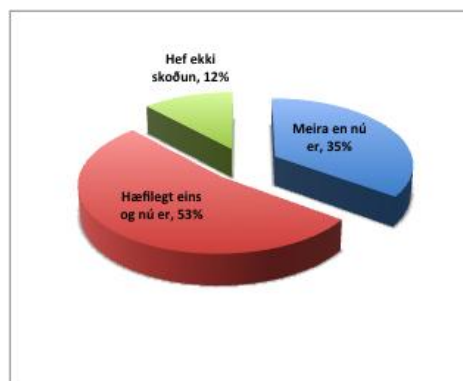
6 Hvernig metur þú frammistöðu skólamefndar í skólamáli?

Mjög góð	0%	Jákvætt	41%
Frekar góð	41%	Hlutlaust	24%
Hef ekki skoðun	24%	Neikvætt	30%
Ábótavant	24%	Svara ekki	6%
Mjög ábótavant	6%		
Alls	94%	Meðaltal 3,0	



7 Hversu mikið samstarf milli leik- og grunnskóla á að vera?

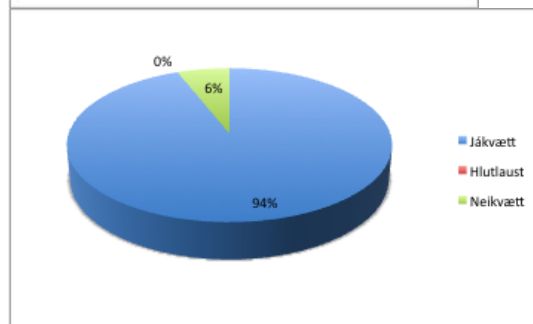
Meira en nú er	35%	Jákvætt	88%
Hægilegt eins og nú er	53%	Hlutlaust	12%
Hef ekki skoðun	12%	Neikvætt	0%
Minna en nú er	0%	Svara ekki	0%
Miklu minna en nú er	0%		



Meðaltal 4,2

8 Hvernig ganga dagleg störf innan skólans?

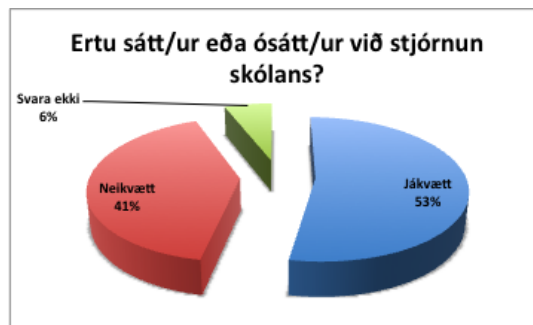
Mjög vel	35%	Jákvætt	94%
Frekar vel	59%	Hlutlaust	0%
Hef ekki skoðun	0%	Neikvætt	6%
Frekar illa	6%	Svara ekki	0%
Mjög illa	0%		



Meðaltal 4,2

9 Ertu sátt/ur eða ósátt/ur við stjórnun skólans?

Mjög sátt/ur	12%	Jákvætt	53%
Frekar sátt/ur	41%	Hlutlaust	0%
Hef ekki skoðun	0%	Neikvætt	41%
Frekar ósátt/ur	35%	Svara ekki	6%
Mjög ósátt/ur	6%		
Alls	94%	Meðaltal 3,1	



10 Telur þú skólastjórnendur hafa metnað fyrir hönd skólans?

Mjög mikinn	18%	Jákvætt	59%
Frekar mikinn	41%	Hlutlaust	18%
Hef ekki skoðun	18%	Neikvætt	18%
Frekar lítinn	18%	Svara ekki	6%
Mjög lítinn	0%		
Alls	94%	Meðaltal 3,6	



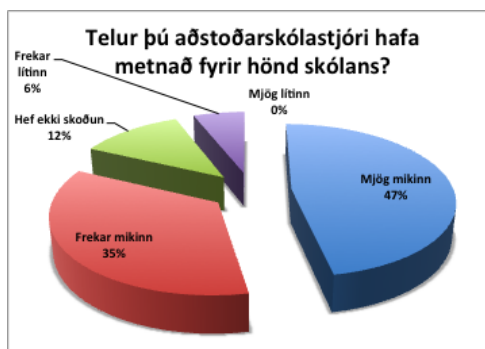
11 Telur þú skólástjóri hafa metnað fyrir hönd skólans?

Mjög mikinn	24%	Jákvætt	53%
Frekar mikinn	29%	Hlutlaust	12%
Hef ekki skoðun	12%	Neikvætt	30%
Frekar líttinn	24%	Svara ekki	6%
Mjög líttinn	6%		
Alls	94%		



12 Telur þú aðstoðarskólástjóri hafa metnað fyrir hönd skólans?

Mjög mikinn	47%	Jákvætt	82%
Frekar mikinn	35%	Hlutlaust	12%
Hef ekki skoðun	12%	Neikvætt	6%
Frekar líttinn	6%	Svara ekki	0%
Mjög líttinn	0%		
Alls	100%		



13 Hvernig er stuðningur stjórnenda við þig í starfinu?

Mjög mikill	35%	Jákvætt	70%
Frekar mikill	35%	Hlutlaust	12%
Hef ekki skoðun	12%	Neikvætt	6%
Frekar líttill	6%	Svara ekki	12%
Mjög líttill	0%		
Alls	88%		



14 Hvernig er stuðningur skólástjóra við þig í starfinu?

Mjög mikill	29%	Jákvætt	64%
Frekar mikill	35%	Hlutlaust	18%
Hef ekki skoðun	18%	Neikvætt	12%
Frekar líttill	6%	Svara ekki	6%
Mjög líttill	6%		
Alls	94%		



15 Hvernig er stuðningur aðstoðarskólástjóra við þig í starfinu?

Mjög mikill	35%	Jákvætt	88%
Frekar mikill	53%	Hlutlaust	0%
Hef ekki skoðun	0%	Neikvætt	6%
Frekar líttill	0%	Svara ekki	6%
Mjög líttill	6%		
Alls	94%		



16 Hvernig er upplýsingamiðlun frá stjórnendum til starfsfólks?

Mjög góð	6%		
Frekar góð	53%	Jákvætt	59%
Hef ekki skoðun	6%	Hlutlaust	6%
Ábótavant	18%	Neikvætt	36%
Mjög ábótavant	18%	Svara ekki	0%
Alls	100%	Meðaltal 3,1	



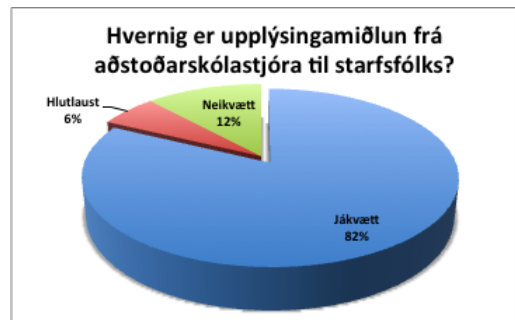
17 Hvernig er upplýsingamiðlun frá skólastjóra til starfsfólks?

Mjög góð	6%		
Frekar góð	65%	Jákvætt	71%
Hef ekki skoðun	0%	Hlutlaust	0%
Ábótavant	12%	Neikvætt	30%
Mjög ábótavant	18%	Svara ekki	0%
Alls	100%	Meðaltal 3,2	



18 Hvernig er upplýsingamiðlun frá aðstoðarskólastjóra til starfsfólks?

Mjög góð	12%		
Frekar góð	71%	Jákvætt	83%
Hef ekki skoðun	6%	Hlutlaust	6%
Ábótavant	0%	Neikvætt	12%
Mjög ábótavant	12%	Svara ekki	0%
Alls	100%	Meðaltal 3,7	



19 Hvernig metur þú samskipti skólastjórnenda og foreldra?

Mjög góð	6%		
Frekar góð	29%	Jákvætt	35%
Hef ekki skoðun	47%	Hlutlaust	47%
Ábótavant	12%	Neikvætt	18%
Mjög ábótavant	6%	Svara ekki	0%
Alls	100%	Meðaltal 3,1	



20 Hvernig metur þú samskipti skólastjóra og foreldra?

Mjög góð	6%		
Frekar góð	18%	Jákvætt	24%
Hef ekki skoðun	47%	Hlutlaust	47%
Ábótavant	24%	Neikvætt	30%
Mjög ábótavant	6%	Svara ekki	0%
Alls	100%	Meðaltal 2,9	



21 Hvernig metur þú samskipti aðstoðarskólalastjóra og foreldra?

Mjög góð	6%	Jákvætt	35%
Frekar góð	29%	Hlutlaust	47%
Hef ekki skoðun	47%	Neikvætt	18%
Ábótavant	18%	Svara ekki	0%
Mjög ábótavant	0%		
Alls	100%	Meðaltal 3,2	



22 Hvernig er vinnuaðstaða þín í skólanum?

Mjög góð	0%	Jákvætt	35%
Frekar góð	35%	Hlutlaust	0%
Hef ekki skoðun	0%	Neikvætt	65%
Frekar slæm	47%	Svara ekki	0%
Mjög slæm	18%		
Alls	100%	Meðaltal 2,5	



23 Hvernig gengur þér við störf þín í skólanum?

Mjög vel	35%	Jákvætt	100%
Frekar vel	65%	Hlutlaust	0%
Hvorki vel né illa	0%	Neikvætt	0%
Frekar illa	0%	Svara ekki	0%
Mjög illa	0%		
Alls	100%	Meðaltal 4,3	



24 Hvernig líður þér í vinnunni?

Mjög vel	59%	Jákvætt	83%
Frekar vel	24%	Hlutlaust	6%
Hvorki vel né illa	6%	Neikvætt	6%
Frekar illa	6%	Svara ekki	6%
Mjög illa	0%		
Alls	94%	Meðaltal 4,4	



25 Hvernig gengur samstarfið við kennara skólans?

Mjög vel	65%	Jákvætt	100%
Frekar vel	35%	Hlutlaust	0%
Hvorki vel né illa	0%	Neikvætt	0%
Frekar illa	0%	Svara ekki	0%
Mjög illa	0%		
Alls	100%		



Meðaltal 4,6

26 Hvernig gengur samstarfið við starfsfólk skólans?

Mjög vel	65%	Jákvætt	94%
Frekar vel	29%	Hlutlaust	0%
Hvorki vel né illa	0%	Neikvætt	6%
Frekar illa	6%	Svara ekki	0%
Mjög illa	0%		
Alls	100%	Meðaltal 4,5	



27 Telur þú að einelti eigi sér stað meðal starfsfólks/kennara?

Já	6%
Nei	65%
Veit ekki	18%
Alls	88%

29 Hvernig finnst þér tekið á samskiptavanda meðal starfsfólks?

Mjög vel	12%	Jákvætt	47%
Frekar vel	35%	Hlutlaust	35%
Hvorki vel né illa	35%	Neikvætt	12%
Frekar illa	12%	Svara ekki	6%
Mjög illa	0%		
Alls	94%	Meðaltal 2,9	



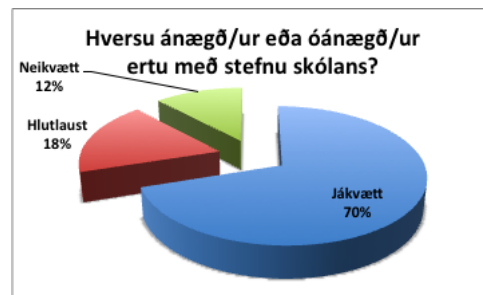
30 Hversu skýra eða óskýra telur þú stefnu skólans?

Mjög skýra	29%	Jákvætt	58%
Frekar skýra	29%	Hlutlaust	6%
Hef ekki skoðun	6%	Neikvætt	36%
Frekar óskýra	18%	Svara ekki	0%
Mjög óskýra	18%		
Alls	100%	Meðaltal 3,3	



31 Hversu ánægð/ur eða óánægð/ur ertu með stefnu skólans?

Mjög ánægð/ur	29%	Jákvætt	70%
Frekar ánægð/ur	41%	Hlutlaust	18%
Hef ekki skoðun	18%	Neikvætt	12%
Frekar óánægð/ur	6%	Svara ekki	0%
Mjög óánægð/ur	6%		
Alls	100%	Meðaltal 3,8	



26 Hvernig gengur samstarfið við starfsfólk skólans?

Mjög vel	65%	Jákvætt	94%
Frekar vel	29%	Hlutlaust	0%
Hvorki vel né illa	0%	Neikvætt	6%
Frekar illa	6%	Svara ekki	0%
Mjög illa	0%		
Alls	100%	Meðaltal	4,5



27 Telur þú að einelti eigi sér stað meðal starfsfólks/kennara?

Já	6%
Nei	65%
Veit ekki	18%
Alls	88%

29 Hvernig finnst þér tekið á samskiptavanda meðal starfsfólks?

Mjög vel	12%	Jákvætt	47%
Frekar vel	35%	Hlutlaust	35%
Hvorki vel né illa	35%	Neikvætt	12%
Frekar illa	12%	Svara ekki	6%
Mjög illa	0%		
Alls	94%	Meðaltal	2,9



30 Hversu skýra eða óskýra telur þú stefnu skólans?

Mjög skýra	29%	Jákvætt	58%
Frekar skýra	29%	Hlutlaust	6%
Hef ekki skoðun	6%	Neikvætt	36%
Frekar óskýra	18%	Svara ekki	0%
Mjög óskýra	18%		
Alls	100%	Meðaltal	3,3



31 Hversu ánægð/ur eða óánægð/ur ertu með stefnu skólans?

Mjög ánægð/ur	29%	Jákvætt	70%
Frekar ánægð/ur	41%	Hlutlaust	18%
Hef ekki skoðun	18%	Neikvætt	12%
Frekar óánægð/ur	6%	Svara ekki	0%
Mjög óánægð/ur	6%		
Alls	100%	Meðaltal	3,8



32 Telur þú kennara og starfsfólk hafa áhrif á stefnu skólans?

Mjög mikil	24%	Jákvætt	65%
Talsvert mikil	41%	Hlutlaust	18%
Hef ekki skoðun	18%	Neikvætt	12%
Frekar lítil	6%	Svara ekki	6%
Mjög lítil	6%		
Alls	94%	Meðaltal 3,7	



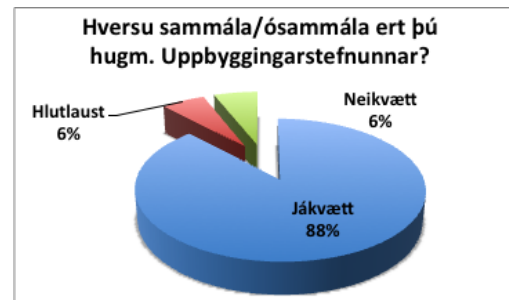
33 Hvernig telur þú innleiðingu Uppbyggingarstefnunnar ganga?

Mjög vel	35%	Jákvætt	88%
Frekar vel	53%	Hlutlaust	6%
Hvorki vel né illa	6%	Neikvætt	6%
Frekar illa	6%	Svara ekki	0%
Mjög illa	0%		
Alls	100%	Meðaltal 4,1	



34 Hversu sammála/ósammála ert þú grunnhugmyndum og áherslum Uppbyggingarstefnunnar?

Mjög sammála	41%	Jákvætt	88%
Frerkar sammála	47%	Hlutlaust	6%
Hef ekki skoðun	6%	Neikvætt	6%
Frekar ósammála	6%	Svara ekki	0%
Mjög ósammála	0%		
Alls	100%	Meðaltal 4,2	



35 Hvernig telur þú innleiðingu hugmyndafræði um útikennslu ganga í skólanum?

Mjög vel	12%	Jákvætt	59%
Frekar vel	47%	Hlutlaust	35%
Hvorki vel né illa	35%	Neikvætt	6%
Frekar illa	6%	Svara ekki	0%
Mjög illa	0%		
Alls	100%	Meðaltal 3,6	



36 Hversu sammála/ ósammála ert þú hugmyndum um útikennslu í skólanum?

Mjög sammála	29%	Jákvætt	70%
Frerkar sammála	41%	Hlutlaust	18%
Hef ekki skoðun	18%	Neikvætt	12%
Frekar ósammála	12%	Svara ekki	0%
Mjög ósammála	0%		
Alls	100%		



Meðaltal 3,8

37 Hver er skoðun þín á samkennslu milli árganga í skólanum?

Of mikil samkennsla	29%		
Hæfileg samkennsla	47%	Jákvætt	76%
Hef ekki skoðun	12%	Hlutlaust	12%
Of lítil samkennsla	12%	Neikvætt	12%
Allt of lítil samkennsla	0%	Svara ekki	0%



38 Hversu skýra eða óskýra telur þú símenntunaráætlun skólans?

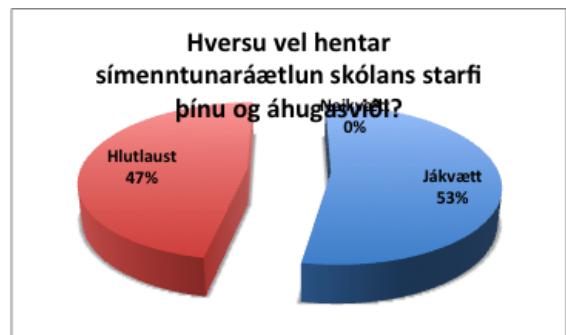
Mjög skýr	24%		
Frekar skýr	24%	Jákvætt	48%
Hef ekki skoðun	12%	Hlutlaust	12%
Frekar óskýr	29%	Neikvætt	41%
Mjög óskýr	12%	Svara ekki	0%



Alls 100% Meðaltal 3,1

39 Hversu vel hentar símenntunaráætlun skólans starfi þínu og áhugasviði?

Mjög vel	18%		
Frekar vel	35%	Jákvætt	53%
Hvorki vel né illa	47%	Hlutlaust	47%
Frekar illa	0%	Neikvætt	0%
Mjög illa	0%	Svara ekki	0%



Alls 100% Meðaltal 3,7

40 Hvernig ganga samskipti þín við foreldra barnanna í skólanum?

Mjög vel	53%		
Frekar vel	41%	Jákvætt	94%
Hvorki vel né illa	6%	Hlutlaust	6%
Frekar illa	0%	Neikvætt	0%
Mjög illa	0%	Svara ekki	0%



Alls 100% Meðaltal 4,4

41 Notar þú Mentor til samskipta við foreldra nemenda?

Já	71%
Nei	29%



42 Hvernig ganga samskipti þín við nemendur skólans

Mjög vel	82%	Jákvætt	100%
Frekar vel	18%	Hlutlaust	0%
Hvorki vel né illa	0%	Neikvætt	0%
Frekar illa	0%	Svara ekki	0%
Mjög illa	0%		
Alls	100%	Meðaltal 4,8	



43 Hvernig telur þú samskipti milli nemenda og starfsfólks/kennara ganga?

Mjög vel	47%	Jákvætt	94%
Frekar vel	47%	Hlutlaust	6%
Hvorki vel né illa	6%	Neikvætt	0%
Frekar illa	0%	Svara ekki	0%
Mjög illa	0%		
Alls	100%	Meðaltal 4,4	



44 Hver er skoðun þín á agamálum í skólanum?

Mjög góður agi	6%	Jákvætt	65%
Góður agi	59%	Hlutlaust	12%
Hef ekki skoðun	12%	Neikvætt	18%
Talsverð agavandamál	12%	Svara ekki	6%
Mikil agavandamál	6%		
Alls	94%	Meðaltal 3,5	



45 Telur þú að einelti eigi sér stað í nemendahópnum?

Já	65%
Nei	35%
Alls	100%



47 Hvernig telur þú að staðið sé að lausn aga- og samskiptavandamála í nemendahópnum?

Mjög vel	12%	Jákvætt	77%
Frekar vel	65%	Hlutlaust	18%
Hvorki vel né illa	18%	Neikvætt	6%
Frekar illa	0%	Svara ekki	0%
Mjög illa	6%		
Alls	100%	Meðaltal 3,7	



48 Hver er skoðun þín á sérfræðiþjónustu við skólann?

Mjög góð	12%	Jákvætt	65%
Frekar góð	53%	Hlutlaust	18%
Hef ekki skoðun	18%	Neikvætt	18%
Ábótavant	18%	Svara ekki	0%
Mjög ábótavant	0%		
Alls	100%	Meðaltal	3,5



49 Hver er skoðun þín á námsaðstoð/sérkennslu sem veitt er í skólanum?

Í mjög góðu lagi	18%	Jákvætt	77%
Í frekar góðu lagi	59%	Hlutlaust	12%
Hef ekki skoðun	12%	Neikvætt	12%
Ábótavant	12%	Svara ekki	0%
Mjög ábótavant	0%		
Alls	100%	Meðaltal	3,8



50 Færðu þá sérfræðiaðstoð sem þú þarft á að halda í kennslunni?

Alltaf	6%	Jákvætt	53%
Oftast	47%	Hlutlaust	35%
Á ekki við	35%	Neikvætt	12%
Sjaldan	6%	Svara ekki	0%
Aldrei	6%		
Alls	100%	Meðaltal	3,4



51 Telur þú þörf á lengingu skóladagsins?

Já	0%
Nei	94%
Alls	94%

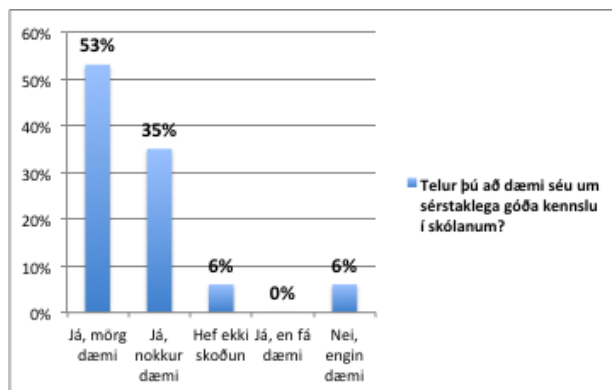


52 Ef þú svaraðir spurningu 52 játandi í hverju ætti lengingin að vera fólgin?

Auknu bóknámi	0%	Jákvætt	0%
Auknu verknámi	0%	Hlutlaust	0%
Aðstoð við heimanám	0%	Neikvætt	0%
Íþróttaiðkun	0%		
Tómstundastarfi	0%		
Alls	0%		

53 Telur þú að dæmi séu um sérstaklega góða kennslu í skólanum?

Já, mörg dæmi	53%		
Já, nokkur dæmi	35%	Jákvætt	88%
Hef ekki skoðun	6%	Hlutlaust	6%
Já, en fá dæmi	0%	Neikvætt	6%
Nei, engin dæmi	6%	Svara ekki	0%
Alls	100%	Meðaltal 4,2	



54 Telur þú að dæmi séu um kennslu í skólanum sem er sérstaklega ábótavant?

Já, mörg dæmi	6%		
Já, nokkur dæmi	12%	Jákvætt	18%
Hef ekki skoðun	18%	Hlutlaust	18%
Já, en fá dæmi	47%	Neikvætt	59%
Nei, engin dæmi	12%	Svara ekki	6%
Alls	94%	Meðaltal 2,5	



55 Hvernig hentar þér núverandi form og skipulag foreldrafunda?

Mjög vel	29%		
Frekar vel	35%	Jákvætt	64%
Á ekki við	29%	Hlutlaust	29%
Frekar illa	0%	Neikvætt	6%
Mjög illa	6%	Svara ekki	0%
Alls	100%	Meðaltal 3,8	

56 Hvert er álit þitt á foreldraviðtölum?

Mjög gagnleg	35%		
Frekar gagnleg	47%	Jákvætt	82%
Á ekki við	6%	Hlutlaust	6%
Frekar gagnslítill	12%	Neikvætt	12%
Mjög gagnslítill	0%	Svara ekki	0%
Alls	100%	Meðaltal 4,0	



57 Hversu vel eða illa gagnast þér almennir fundir sem haldnir eru innan skólans?

Mjög vel	29%		
Frekar vel	59%	Jákvætt	88%
Hef ekki skoðun	6%	Hlutlaust	6%
Frekar illa	6%	Neikvætt	6%
Mjög illa	0%	Svara ekki	0%
Alls	100%		Meðaltal 4,1

58 Hver er skoðun þín á upplýsingastreymi innan skólans?

Mjög skilvirkt	6%		
Frekar skilvirkt	59%	Jákvætt	65%
Hef ekki skoðun	12%	Hlutlaust	12%
Frekar óskilvirkt	12%	Neikvætt	24%
Mjög óskilvirkt	12%	Svara ekki	0%

Alls **100%** Meðaltal 3,3



Samanburður á meðaltölum 2010, 2009 og 2007

	Meðaltal 2010	Meðaltal 2009	Meðaltal 2007
Telur þú að skólinn njóti trausts og virðingar?	2,9	3,53	3
Telur þú að Heiðarskóli sé álitinn góður skóli?	3,1	3,88	2,73
Hvernig metur þú frammistöðu sveitarfélagsins í málefnum skólans?	3,1	3,76	2,84
Hvernig metur þú frammistöðu skólanefndar í málefnum skólans?	3	3,76	2,68
Hvernig ganga dagleg störf innan skólans?	4,2	4,65	1,88
Ertu sátt/ur eða ósátt/ur við stjórnun skólans?	3,1	3,71	2,68
Telur þú skólastjóra hafa metnað fyrir hönd skólans?	3,4	3,71	2,41
Hvernig er stuðningur skólastjóra við þig í starfinu?	3,8	4,06	2,6
Hversu skilvirkt/óskilvirkt er upplýsingastreymið innan skólans?	3,3	3,71	2,84
Hvernig er vinnuástanda þín í skólanum?	2,5	2,65	3,23
Hvernig gengur þér við stöf þín í skólanum?	4,3	4,58	1,61
Hvernig líður þér í vinnunni?	4,4	4,7	1,84
Hvernig gengur samstarf þitt við starfsfólk skólans?	4,5	4,82	1,3
Hvernig finnst þér tekið á samskiptavanda meðal starfsfólks skólans?	3,5	3,94	3,3
Hversu skýr eða óskýr er stefna skólans?	3,3	3,24	3,38
Hversu ánægð/ur eða óánægð/ur ertu með stefnu skólans?	3,8	3,53	2,8
Telur þú starfsfólk hafa áhrif á stefnu skólans?	3,7	3,65	2,5
Hversu skýr eða óskýr er símenntunaráætlun skólans?	3,1	2,53	3,46
Hversu vel hentar símenntunaráætlun skólans starfi þínu og áhugasviði?	3,7	3,31	2,96
Hvernig ganga samskipti þín við foreldra?	4,4	4,53	1,65
Hvernig ganga samskipti þín við nemendur skólans?	4,8	4,82	1,3
Hvernig telur þú samskipti milli nemenda og starfsfólks almennt ganga?	4,4	4,23	2,07
Hver er skoðun þín á sérfræðipjónustu við skólann?	3,5	4,06	
Hver er skoðun þín á námsaðstoð / sérkennslu sem veitt er í skólanum?	3,8	3,94	3,53

Tafla 1. Samanburður á meðaltölum kannana 2010, 2009 og 2007 á kvarðanum 1-5, þar sem 5 hefur jákvæðasta gildið.

Athugasemdir

Miklum meirihluta starfsfólks líður mjög eða frekar vel í vinnunni. Fram kemur að samstarf gangi vel og faglegt starf sé gott.

Þegar niðurstöður úr samanburði á meðaltölum kannana frá árunum 2007, 2009 og 2010 kemur í ljós að meðaltöl eru yfirleitt örlítið lægri nú 2010 en árið 2009 en þó eru þau töluvert hærrí árið 2007. Þó er meðatalið nokkuð lægra nú þegar spurt var hvort starfsmenn telji að skólinn njóti trausts og virðingar árið 2009. Einnig telja fleiri vinnuaðstöðuna frekar slæma eða mjög slæma en í fyrri könnunum.

Starfsmenn eru ánægðari með stefnu skólans nú en áður og fleiri telja að þeir geti haft áhrif á hana. Þegar starfsfólk var spurt hvort símenntunaráætlun skólans henti starfi og áhugasviði þess voru fleiri nú sem töldu hana henta mjög eða frekar vel en fyrri ár.

Allir starfsmenn telja að samskipti sín við nemendur gangi mjög eða frekar vel, einnig er mikill meirihluti starfsfólks sem telja að samskipti milli nemenda og starfsfólks gangi vel. Allir kennarar nota Mentor til samskipta við foreldra.

Rétt rúmlega helmingur starfsmanna er sáttur við stjórnun skólans sem er svipað hlutfall og árið 2009 en hinsvegar hafa fleiri þá afstöðu nú að vera ósáttir við stjórnun skólans. Þessi munur skýrist af því að í fyrri könnunum voru fleiri sem höfðu ekki skoðun.

Fram koma athugasemdir um að stjórnendur þurfi að efla samskipti sín á milli og að skilgreina verði og setja fram með skýrum hætti hlutverk og starfsvið skólastjóra og aðstoðarskólastjóra.